

## 「清酒の甘辛・濃淡グラフ（小売酒販店等用）」操作要領

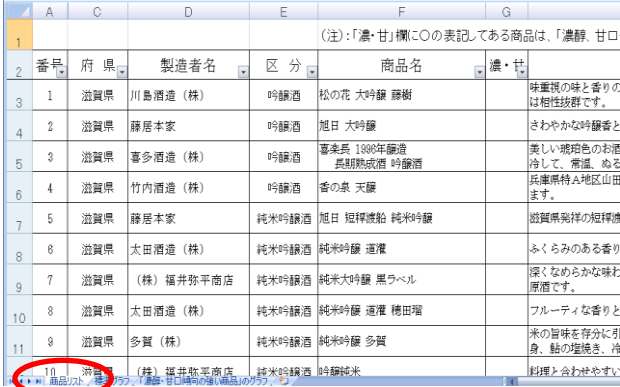
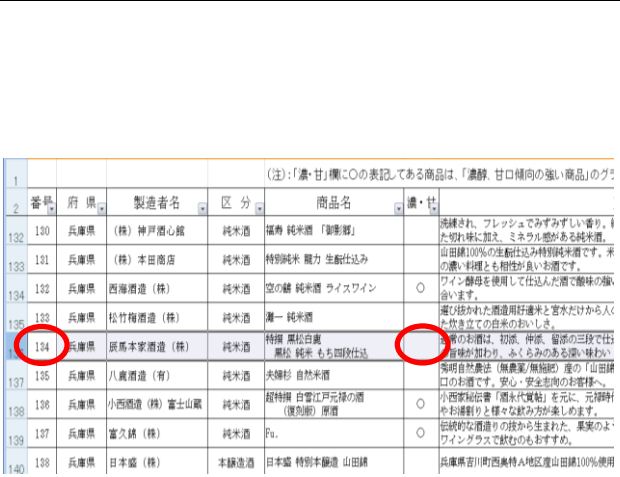
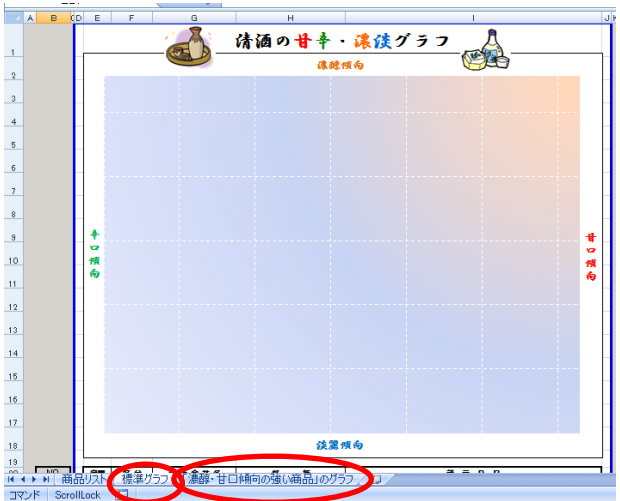
### はじめに

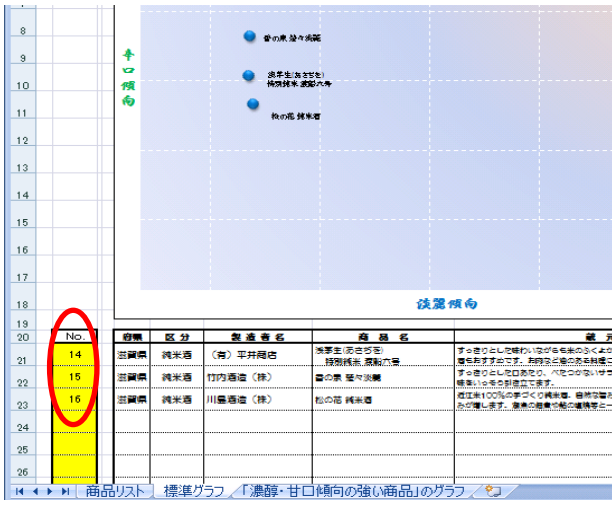

「清酒の甘辛・濃淡グラフ（小売酒販店等用）.xls」ファイルは、小売酒販店等が販売している商品を「清酒の甘辛・濃淡グラフ」に一覧表示して店内掲示することで、消費者の商品選択時の指標の一つとして活用していただけるよう作成したものです。

掲載可能な商品は、滋賀県、京都府、大阪府、兵庫県、奈良県及び和歌山県の蔵元から平成27年4月に任意で提出された72者224点であり、「商品リスト」シートに掲載されています。

## 操作要領

「清酒の甘辛・濃淡グラフ（小売酒販店等用）.xls」ファイルをダウンロードの上、ファイルで以下の手順に従い、操作してください。

手順	画面	操作要領等
1		<p>「商品リスト」タブをクリックし、商品名等を掲載しているリストを表示させます。</p>
2		<p>リストの中からグラフに掲載したい商品名を探し、その左側の「番号」欄の数字をメモ用紙等に記録します。</p> <p>※ 商品名の右側にある「濃・甘」欄に○が表示されている場合は、その旨も記録します。</p> <p>（目的の商品を探す際、フィルタ機能を使用すると便利です。使用方法は、4ページに記載しています。）</p>
3		<p>「標準グラフ」タブをクリックし、グラフを表示させます。</p> <p>※ 「濃・甘」欄に○が表示されている商品をグラフに掲載させる場合は、「標準グラフ」タブではなく、「濃醇・甘口傾向の強い商品のグラフ」タブをクリックし、グラフを表示させます。</p>

手順	画面	操作要領等																								
4	 <p>この画面は、商品の甘辛・濃淡に関するデータを表で入力し、その結果をグラフで視覚化するためのインターフェースです。表の「No.」列に商品番号を入力すると、グラフにその商品のデータポイントが表示されます。現在、No. 14, 15, 16の行が黄色で強調されており、No. 14のセルには赤い円が描かれています。</p> <table border="1" data-bbox="319 560 933 739"> <thead> <tr> <th>No.</th> <th>銘柄</th> <th>区分</th> <th>製造者名</th> <th>商品名</th> <th>蔵元</th> </tr> </thead> <tbody> <tr> <td>14</td> <td>五穀酒</td> <td>純米酒</td> <td>(特) 平井醸造</td> <td>吟夢生(原酒)特別純米 成熟仕立</td> <td>平井醸造</td> </tr> <tr> <td>15</td> <td>五穀酒</td> <td>純米酒</td> <td>竹野酒造(株)</td> <td>露の泉 純米酒</td> <td>竹野酒造</td> </tr> <tr> <td>16</td> <td>五穀酒</td> <td>純米酒</td> <td>川島酒造(株)</td> <td>朝の花 純米酒</td> <td>川島酒造</td> </tr> </tbody> </table>	No.	銘柄	区分	製造者名	商品名	蔵元	14	五穀酒	純米酒	(特) 平井醸造	吟夢生(原酒)特別純米 成熟仕立	平井醸造	15	五穀酒	純米酒	竹野酒造(株)	露の泉 純米酒	竹野酒造	16	五穀酒	純米酒	川島酒造(株)	朝の花 純米酒	川島酒造	<p>「No.」欄に、メモ用紙等に記録した数字を入力すると、グラフに表示したい商品の甘辛・濃淡及び蔵元PR等が表示されます。</p> <p>他の商品も表示したい場合は、次の行に番号を入力してください。最大15銘柄まで入力・表示することができます。</p> <p>※ 「濃・甘」欄に○が表示されている商品は「標準グラフ」には表示されません。</p>
No.	銘柄	区分	製造者名	商品名	蔵元																					
14	五穀酒	純米酒	(特) 平井醸造	吟夢生(原酒)特別純米 成熟仕立	平井醸造																					
15	五穀酒	純米酒	竹野酒造(株)	露の泉 純米酒	竹野酒造																					
16	五穀酒	純米酒	川島酒造(株)	朝の花 純米酒	川島酒造																					
5	 <p>この画面は、ステップ4で入力されたデータが反映された完成品です。グラフ上で各商品の位置を確認でき、下部には入力された元の表が表示されています。</p> <table border="1" data-bbox="399 1164 853 1444"> <thead> <tr> <th>No.</th> <th>銘柄</th> <th>区分</th> <th>製造者名</th> <th>商品名</th> <th>蔵元</th> </tr> </thead> <tbody> <tr> <td>14</td> <td>五穀酒</td> <td>純米酒</td> <td>(特) 平井醸造</td> <td>吟夢生(原酒)特別純米 成熟仕立</td> <td>平井醸造</td> </tr> <tr> <td>15</td> <td>五穀酒</td> <td>純米酒</td> <td>竹野酒造(株)</td> <td>露の泉 純米酒</td> <td>竹野酒造</td> </tr> <tr> <td>16</td> <td>五穀酒</td> <td>純米酒</td> <td>川島酒造(株)</td> <td>朝の花 純米酒</td> <td>川島酒造</td> </tr> </tbody> </table>	No.	銘柄	区分	製造者名	商品名	蔵元	14	五穀酒	純米酒	(特) 平井醸造	吟夢生(原酒)特別純米 成熟仕立	平井醸造	15	五穀酒	純米酒	竹野酒造(株)	露の泉 純米酒	竹野酒造	16	五穀酒	純米酒	川島酒造(株)	朝の花 純米酒	川島酒造	<p>表示したい商品の番号入力終了したら、プリントアウトしてご使用ください。</p> <p>原稿サイズは、A4となっています。</p> <p>(プリントアウト前に、5の操作などにより、グラフ画面を指定した状態で印刷すると、グラフ画面のみ印刷されて、下の表が印刷されません。この場合は、グラフ画面以外の任意の場所をクリックして、グラフ画面指定を解除してから印刷してください。)</p>
No.	銘柄	区分	製造者名	商品名	蔵元																					
14	五穀酒	純米酒	(特) 平井醸造	吟夢生(原酒)特別純米 成熟仕立	平井醸造																					
15	五穀酒	純米酒	竹野酒造(株)	露の泉 純米酒	竹野酒造																					
16	五穀酒	純米酒	川島酒造(株)	朝の花 純米酒	川島酒造																					

# フィルタ機能の使用法

手順	画面	操作要領等
1	<p>① 「濃」のドロップダウンメニューを開く。</p> <p>② 「すべてを選択」を選択する。</p> <p>③ 「OK」ボタンをクリックする。</p>	<p>① 絞り込み表示を行いたい項目の一番上の行にある  をクリックすると、「テキストフィルタ」欄が表示されます。</p> <p>② 「テキストフィルタ」欄に表示される項目で、絞り込み表示を行いたい項目の <input type="checkbox"/> をクリックして <input checked="" type="checkbox"/> にします。表示を隠したい項目については、<input type="checkbox"/> にします。</p> <p>③ 「OK」ボタンをクリックするとリストの絞り込み表示が完了します ( が絞り込み表示を示す  になります)。</p>
2	<p>④ 「濃」のドロップダウンメニューを閉じる。</p>	<p>④ 絞り込み表示を解除する場合は  をクリックし、「テキストフィルタ」欄の「すべてを選択」に <input checked="" type="checkbox"/> をつけ、「OK」ボタンをクリックします。</p> <p>他の項目で抽出を行う場合は、絞り込みを解除し、再度絞り込み表示を実施してください。</p>